







PO_RETE - Rete Ospedaliera






Budget 2024

Negoziazione effettuata il 15/04/24 14:44:14

Referenti					
Ricevente			Firma	Data	
Massimo Forti				26/05/24 07:05:36	
Assegnatario			Firma	Data	
Antonio D'Urso				18/04/24 11:40:22	

		Totali				100,00	0,00		
		Indicatore	Risultato Anno Prec.	Obiettivo		Punti Totali Dirigenza	Punti Totali Comparto	Note	Referente
A		ATTIVITA' E PERFORMANCE: Perseguimento Strategie Regionali e Aziendali				65,00	0,00		
A1		Attività di Ricovero				28,00	0,00		
	AZ_A1_050	TEMPO DI ATTESA : % di ricoveri per interventi programmati non oncologici che rispettano la soglia regionale di prestazioni erogate entro 30 gg	96	>=	90	14	0	Valore aziendale (escluso privato)	CdG (DWH-Altri DB)
	AZ_A1_050a	TEMPO DI ATTESA : % di ricoveri per interventi programmati oncologici che rispettano la soglia regionale di prestazioni erogate entro 30 gg	91,4	>=	90	14	0	Valore aziendale (escluso privato)	CdG (DWH-Altri DB)
A2		Attività Ambulatoriale				14,00	0,00		
	AZ_A2_103b	TEMPO DI ATTESA : % prestazioni erogate entro la soglia regionale (Fonte SPA)	80	>=	90	14	0		CdG (DWH-Altri DB)
A8		PERFORMANCE COMPLESSIVA SISTEMA DI VALUTAZIONE				23,00	0,00		
	AZ_A5_080	Monitoraggio attività delle UU.OO. / UU.FF. afferenti. % Perfomance media		>=	95	22	0		CdG (DWH-Altri DB)
	REG_A8_001	Partecipazione al raggiungimento degli obiettivi del Sistema di Valutazione della Performance della Sanità Toscana. (valore medio performance)	3,2	>=	3,2	1	0	valutazione media Bersaglio 2022. L'andamento a livello aziendale di un set di indicatori monitorabili, sarà oggetto delle valutazioni intermedie trimestrali	CdG (DWH-Altri DB)
B		QUALITA', ACCREDITAMENTO E RISCHIO CLINICO				15,00	0,00		
B1		Qualità e Accreditamento				8,00	0,00		
	AZ_B2_194	Valutazione completezza registro operatorio Ormaweb: % campi compilati.	91	>=	100	8	0	Campi Ormaweb attenzionati dall'Indicatore: Ora Ing Blocco, Ora Ing Sala, Ora Inizio anestesia, Ora iniz inter, Ora fine inter, Ora Usc Sala, Ora Usc Blocco, priorità intervento, diagnosi princ, procedura princ, regime	CdG (DWH-Altri DB)

Budget 2024

Totali					100,00	0,00			
		Indicatore	Risultato Anno Prec.	Obiettivo	Punti Totali Dirigenza	Punti Totali Comparto	Note	Referente	
B		QUALITA', ACCREDITAMENTO E RISCHIO CLINICO			15,00	0,00			
B3		Formazione			5,00	0,00			
	AZ_B3_104	Formazione in ottemperanza alle direttive PNRR. % di personale formato nel rispetto delle quote individuate per ambito di competenza.		>=	100	5	0	Risultato valutato a livello di Rete Ospedaliera. Quote di personale assegnato alle singole strutture formato per ambito di competenza: 55% trasformazione e competenze digitali (i dirigenti dovranno individuare il personale discendente- tutto il personale è già registrato sul portale); 40 % infezioni ospedaliere (i dirigenti dovranno individuare il personale da iscrivere e comunicarlo alla formazione); 50% FSE (su piattaforma regionale). Le quote considerate a fine anno si intendono comprensive anche del personale formato negli ambiti di riferimento anche negli anni pregressi	Resp.le Agenzia della Formazione Continua - Aziendale
B4		Trasparenza e Anticorruzione			2,00	0,00			
	AZ_B4_017	Adozione di misure di prevenzione del rischio individuate nella Sezione Prevenzione della Corruzione del P.I.A.O. % di realizzazione.		>=	100	2	0		Resp.le Uosd Qualità processi amministrativi e internal audit
D		BUON USO DELLE RISORSE			20,00	0,00			
D1		Costi			20,00	0,00			
	AZ_D1_001	BENI SANITARI: Rispetto budget assegnato	18.873	<=	19.020	5	0	Escluso farmaci	CdG (DWH-Altri DB)
	AZ_D1_001d	BENI SANITARI: Rispetto budget assegnato per farmaci	467	<=	331	10	0		CdG (DWH-Altri DB)
	AZ_D1_002	BENI NON SANITARI: Rispetto Budget assegnato	651	<=	627	5	0		CdG (DWH-Altri DB)